

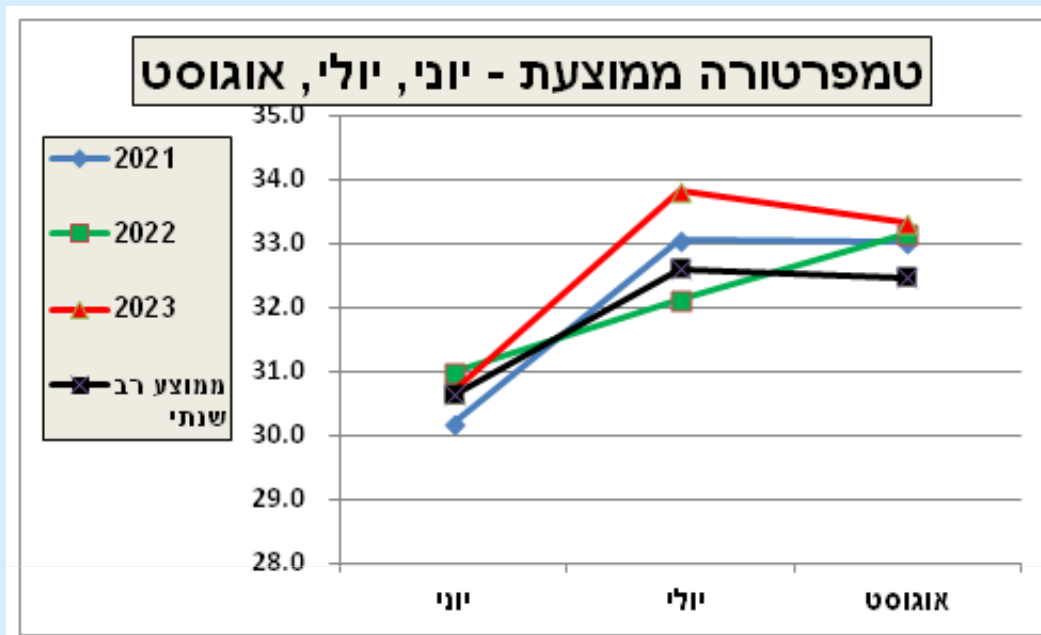
# מזג אויר בערבה דרומית קיץ 2023 יוני, יולי, אוגוסט

סיכום: לחות גבוהה ביוני ובאוגוסט  
טמפרטורה גבוהה ביולי



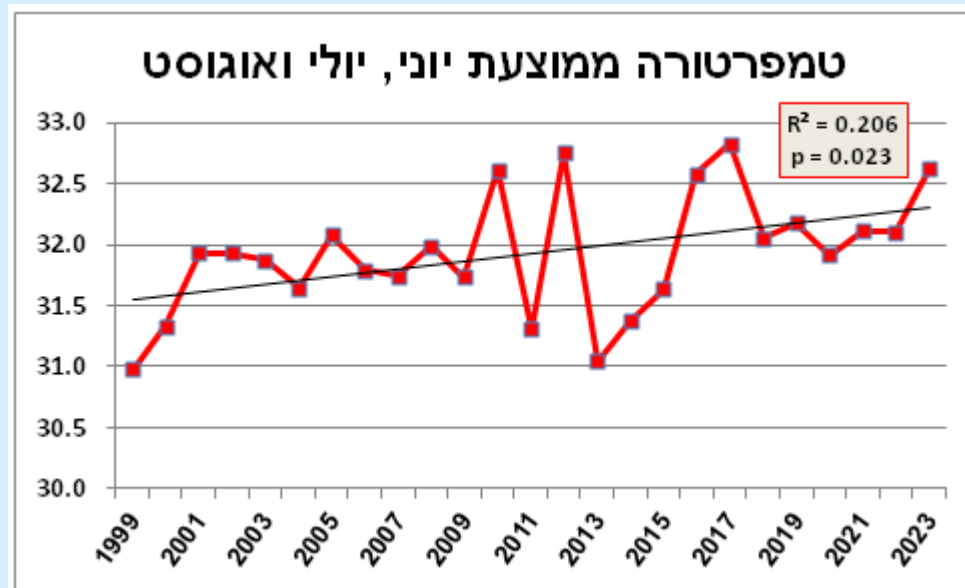
הוכן ע"י ד"ר נח מוריס

# טמפרטורה - מגמה

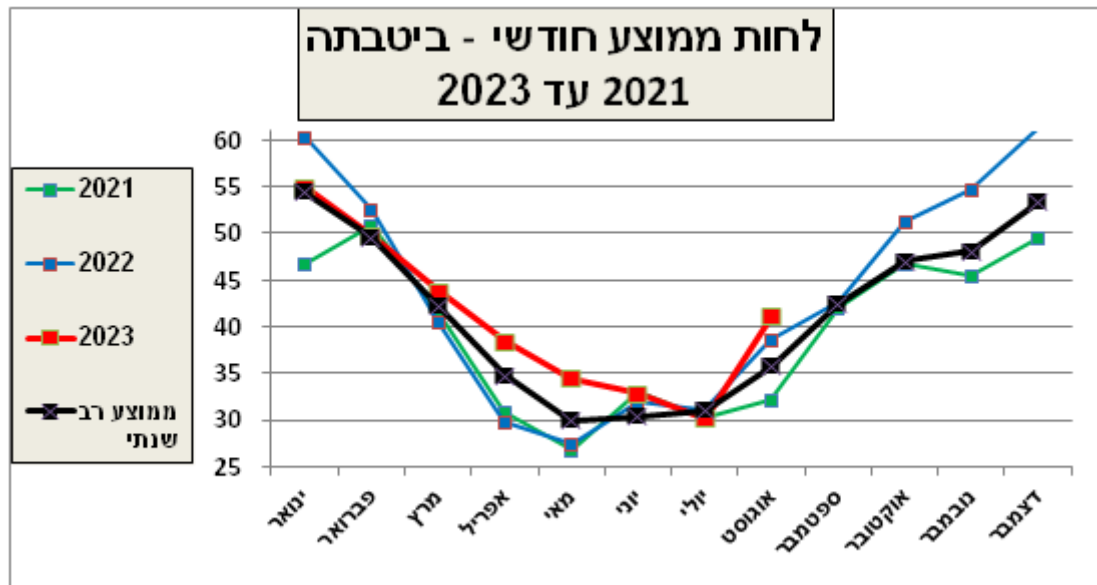


רואים שיולי היה במיוחד חם השנה וגם יותר חם מיולי 2022 ויולי 2021. יוני היה רגיל ואוגוסט קצת יותר חם מהממוצע הרב שנתי

יש מגמת עליה דומה למה שרואים ביתר העולם כאשר קיץ 2023 היה יחסית חם (רק 2017 ו 2012 היו יותר חמים)



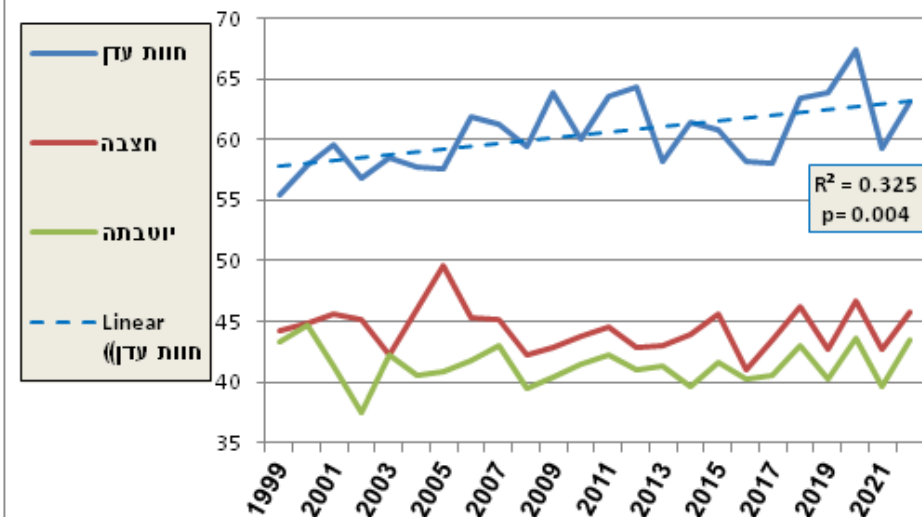
# לחות – מגמה



לחות גבוהה מאד באפריל, מאי, יוני ואוגוסט 2023.  
יש חשש שהלחות הגבוהה תגרום לשילפוח בתמרים.

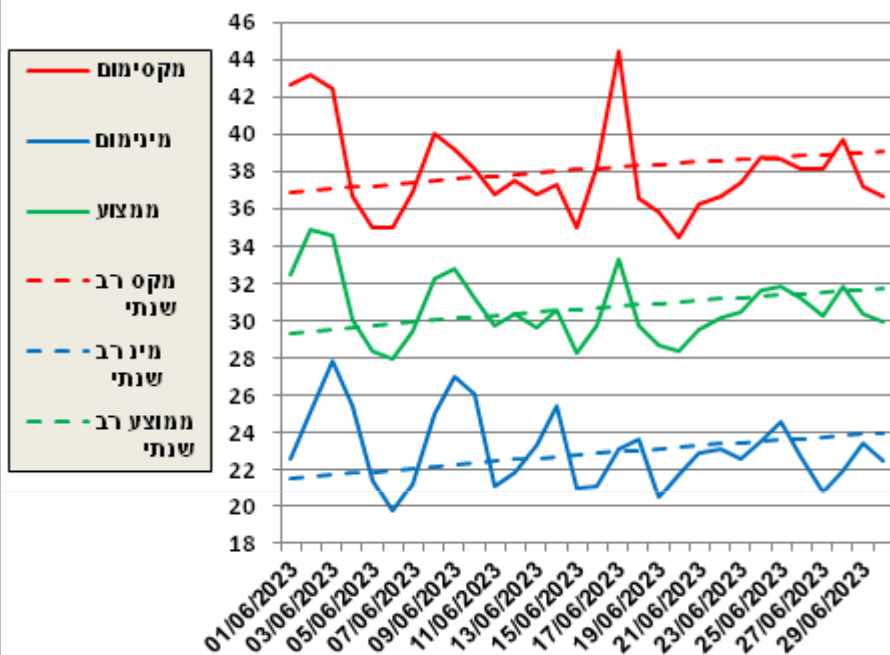
רואים מהגרף שאין סיבה לחשוב שיש מגמת עליה בלחות בערבה. לעומת זאת יש מגמת עליה באזור בית שאן (חוות העדן).

לחות ממוצע 1999 עד 2022:  
יטבתה, חצבה, חוות עדן



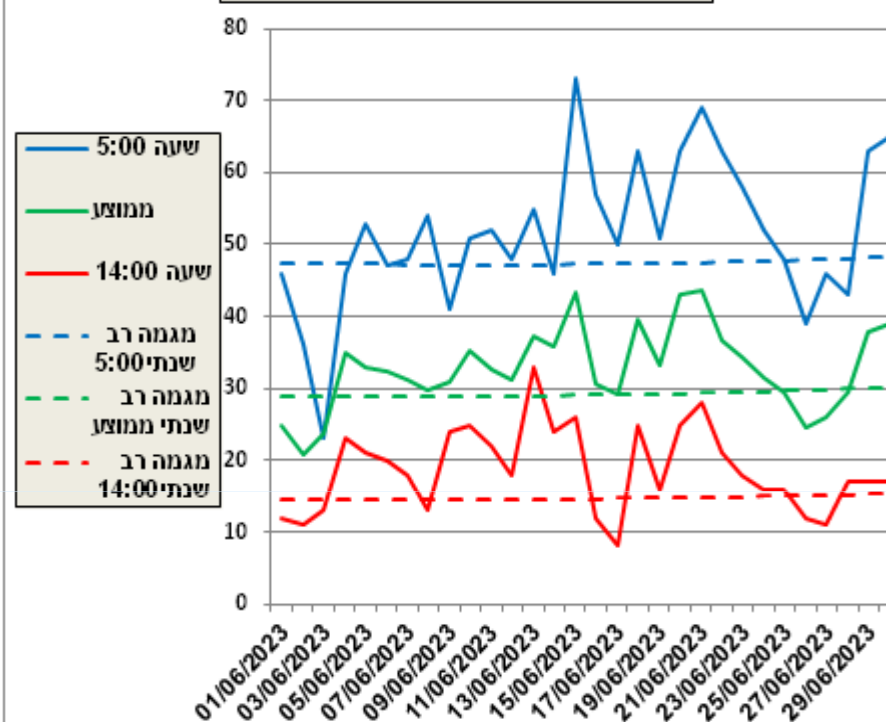
# לחות וטמפרטורה ביוני 2023 - יטבתה

טמפרטורה יומית 6/2023



| טמפרטורה לחודש 6/2023 |                    |       |         |
|-----------------------|--------------------|-------|---------|
| מקסימום<br>(ממוצע)    | מינימום<br>(ממוצע) | ממוצע |         |
| 38.0                  | 23.1               | 30.7  | השנה    |
| 38.1                  | 22.8               | 30.7  | רב שנתי |
| -0.1                  | 0.3                | 0.0   | הפרש    |

לחות יומית בחודש 6/2023

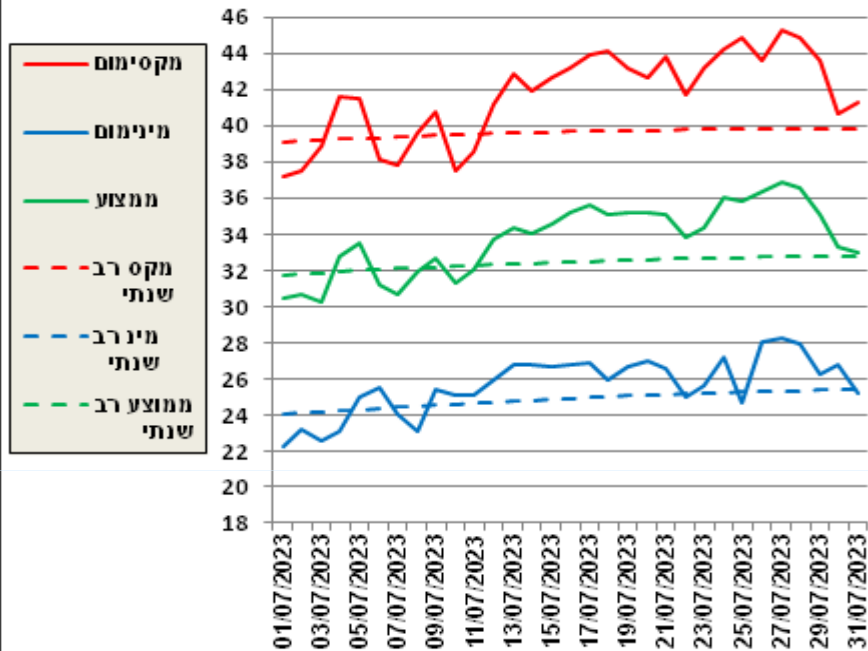


| לחות - ממוצעים חודשיים 6/2023 |            |              |         |
|-------------------------------|------------|--------------|---------|
| בשעה<br>14:00                 | ממוצע יומי | בשעה<br>5:00 |         |
| 18.7                          | 32.8       | 51.6         | השנה    |
| 14.7                          | 29.3       | 47.5         | רב שנתי |
| 4.0                           | 3.6        | 4.1          | הפרש    |

**יוני 2023 לא היה יותר חם מהממוצע הרב שנתי  
אבל כן היה הרבה יותר לח**

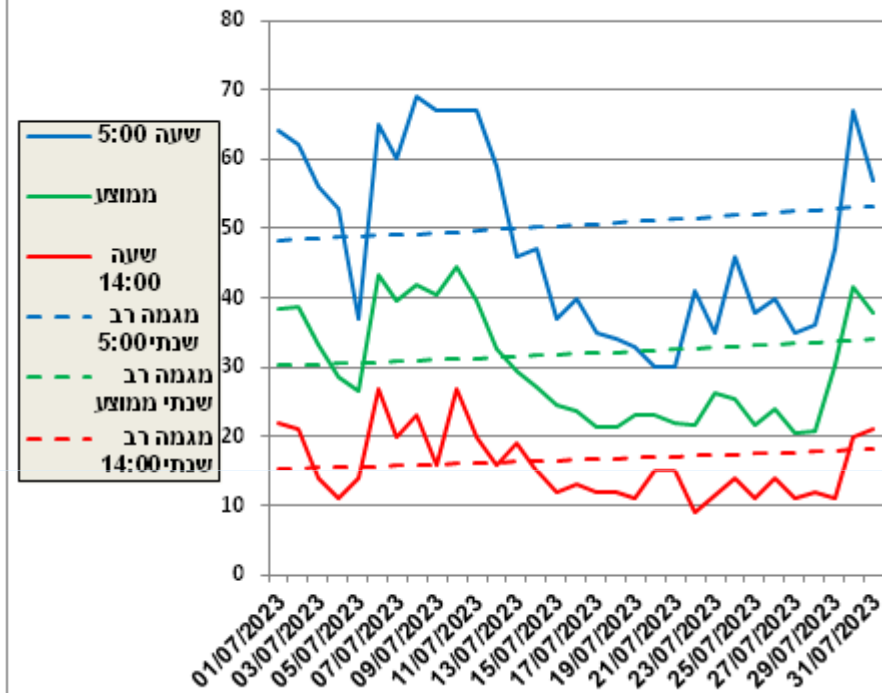
# לחות וטמפרטורה ביולי 2023 - יטבתה

טמפרטורה יומית 7/2023



| טמפרטורה לחודש 7/2023 |                 |       |         |
|-----------------------|-----------------|-------|---------|
| מקסימום (ממוצע)       | מינימום (ממוצע) | ממוצע |         |
| 41.7                  | 25.7            | 33.8  | השנה    |
| 39.7                  | 24.9            | 32.5  | רב שנתי |
| 2.1                   | 0.8             | 1.4   | הפרש    |

לחות יומית בחודש 7/2023

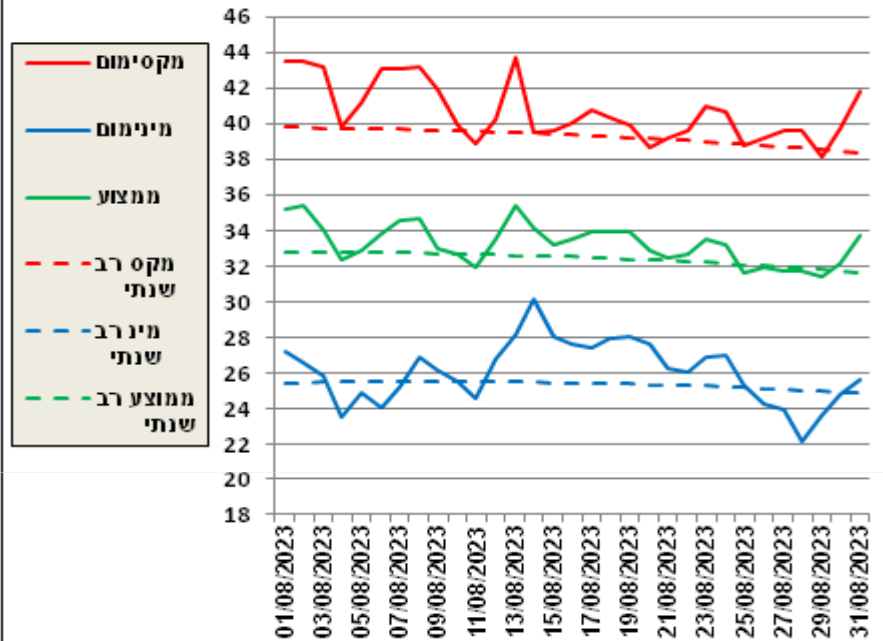


| לחות - ממוצעים חודשיים 7/2023 |            |           |         |
|-------------------------------|------------|-----------|---------|
| בשעה 14:00                    | ממוצע יומי | בשעה 5:00 |         |
| 15.9                          | 30.1       | 48.4      | השנה    |
| 16.7                          | 32.0       | 50.6      | רב שנתי |
| -0.8                          | -1.9       | -2.2      | הפרש    |

יולי 2023 היה יותר חם מהממוצע הרב שנתי ולחות מעט נמוכה לעונה

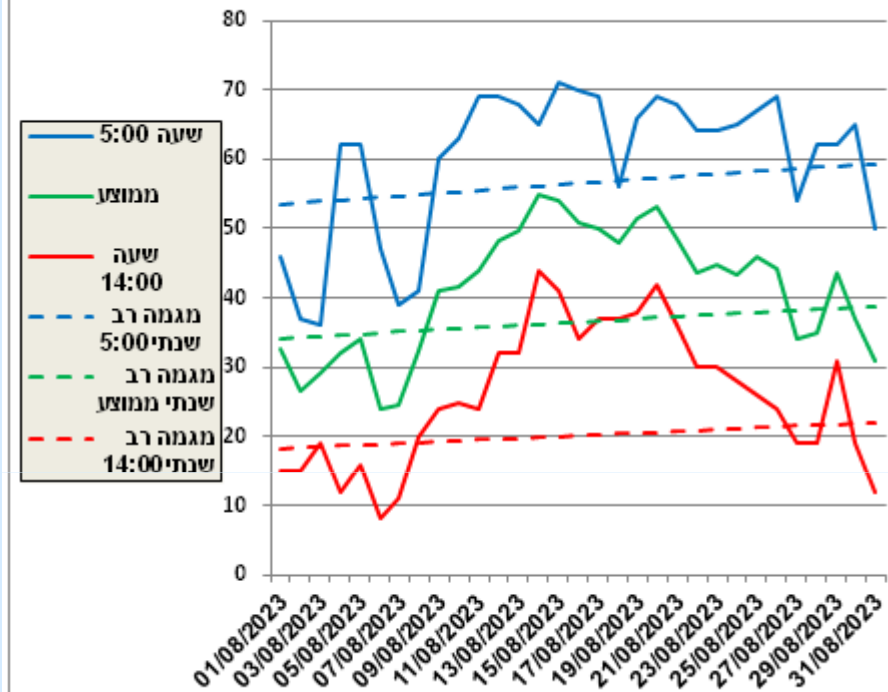
# לחות וטמפרטורה באוגוסט 2023 - יטבתה

טמפרטורה יומית 8/2023



| טמפרטורה לחודש 8/2023 |                 |       |         |
|-----------------------|-----------------|-------|---------|
| מקסימום (ממוצע)       | מינימום (ממוצע) | ממוצע |         |
| 40.7                  | 26.1            | 33.3  | השנה    |
| 39.3                  | 25.4            | 32.5  | רב שנתי |
| 1.4                   | 0.7             | 0.9   | הפרש    |

לחות יומית בחודש 8/2023



| לחות - ממוצעים חודשיים 8/2023 |            |           |         |
|-------------------------------|------------|-----------|---------|
| בשעה 14:00                    | ממוצע יומי | בשעה 5:00 |         |
| 25.8                          | 41.1       | 59.8      | השנה    |
| 20.2                          | 36.5       | 56.5      | רב שנתי |
| 5.6                           | 4.6        | 3.4       | הפרש    |

אוגוסט 2023 היה מעט יותר חם מהממוצע הרב שנתי והרבה יותר לח